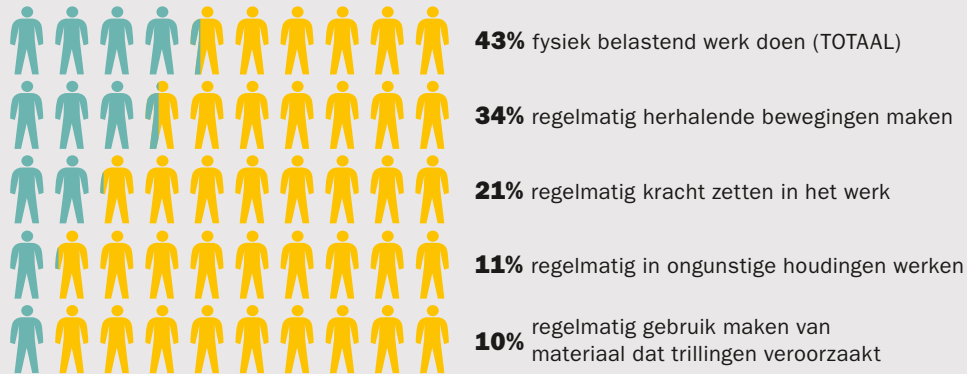


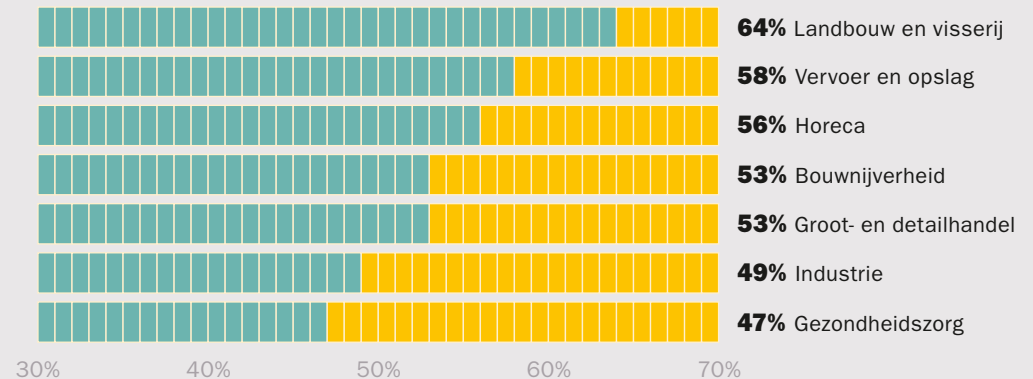
FACTSHEET FYSIEKE ARBEIDSBELASTING 2018

HOEVEEL EN WAAR KOMT HET VOOR?

VAN ALLE WERKNEMERS MOET¹

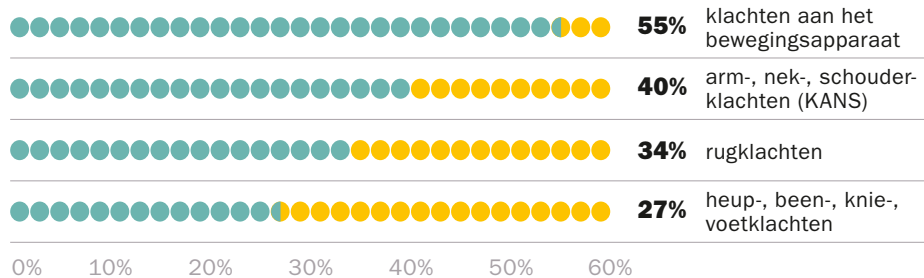


SECTOREN WAAR FYSIEK BELASTEND WERK HET MEEST VOORKOMT¹



GEVOLGEN VOOR DE GEZONDHEID

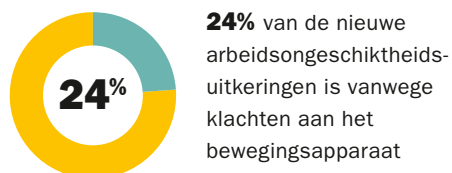
WERKNEMERS MET BEWEGINGSAPPARAAT KLACHTEN IN DE LAATSTE 12 MAANDEN (al dan niet door werk)¹



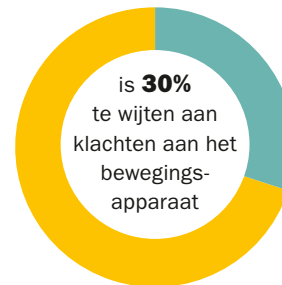
BEROEPSZIEKTEN²



ARBEIDSONGESCHIKTHEID³



VAN ALLE WERKGERELATEERDE VERZUIMDAGEN⁴:



NIET KUNNEN DOORWERKEN TOT AOW-LEEFTIJD¹

50% van de werknemers van 50 tot 65 jaar MET fysiek belastend werk denkt niet door te kunnen werken tot de AOW-leeftijd



42% van de werknemers die GEEN fysiek belastend werk doen denkt niet door te kunnen werken tot de AOW-leeftijd

MAATREGELLEN¹



BRONNEN:

1. NEA 2017 – 2. NEA 2016 – 3. UWV